

1. Hướng dẫn thao tác nhập học trực tuyến cho Sinh viên

Mô tả:

Sinh viên trúng tuyển truy cập vào Cổng thông tin của nhà trường và thực hiện đầy đủ các thao tác theo hướng dẫn bên dưới để xác nhận nhập học.

1.1. Tra cứu thí sinh

The screenshot shows the 'CỔNG THÔNG TIN XÁC NHẬN NHẬP HỌC TRỰC TUYẾN' (Online Admission Confirmation Portal) with a progress bar indicating five steps: 1. Tra cứu thí sinh, 2. Thông tin xét tuyển, 3. Thông tin liên lạc, 4. Thanh toán, and 5. Kết quả. The 'TRA CỨU THÔNG TIN' form is highlighted, with callouts B1 and B2 pointing to the input fields and the 'TRA CỨU' button respectively.

Minh họa nhập thông tin thí sinh để tra cứu

Bước 1: Nhập thông tin Sinh viên trên giấy báo trúng tuyển


Lưu ý: Nhập số CMND/Số điện thoại

(Nếu thí sinh không ghi số CMND trong hồ sơ xét tuyển thì nhập 9 số 1 - VD: 111111111)

Bước 2: Nhập mã xác thực

Bước 3: Click 

1.2. Thông tin xét tuyển



**CỔNG THÔNG TIN
XÁC NHẬN NHẬP HỌC TRỰC TUYẾN**

1 2 3 4 5

Tra cứu thí sinh Thông tin xét tuyển Thông tin liên lạc Thanh toán Kết quả

THÔNG TIN THÍ SINH

Họ và tên:	Chung Thị Thủy An	Số CMND:	206124771
Giới tính:	Nữ	Ngày sinh:	03/03/2002
Đối tượng ưu tiên:		Khu vực ưu tiên:	Khu vực 1
Địa chỉ:	Tổ 4, thôn Phú Toàn, xã Thăng Phước		

THÔNG TIN TRÚNG TUYỂN

Tổng điểm xét tuyển:	8,40 điểm
Hệ đào tạo:	Đại học
Loại hình đào tạo:	Chính quy
Tên ngành:	Ngôn ngữ Trung Quốc

[QUAY LẠI](#) [TIẾP TỤC](#)

B1: Kiểm tra thông tin hồ sơ

B2: Bấm "Tiếp tục"

Minh họa kiểm tra thông tin hồ sơ

Bước 1: Kiểm tra thông tin trúng tuyển của Sinh viên

Bước 2: Bấm [TIẾP TỤC](#)

1.3. Thông tin liên lạc

The screenshot displays the 'CỔNG THÔNG TIN XÁC NHẬN NHẬP HỌC TRỰC TUYẾN' (Online Admission Confirmation Portal) for ASC Education Solutions. The process is divided into five steps: 1. Tra cứu thí sinh (Candidate Search), 2. Thông tin xét tuyển (Admission Information), 3. Thông tin liên lạc (Contact Information), 4. Thanh toán (Payment), and 5. Kết quả (Results). The current step is 'Thông tin liên lạc', which contains a form with the following fields: 'Số điện thoại (*)' (Phone Number) with the value '0355606977', 'Email liên hệ' (Contact Email) with 'diachiemail@gmail.com', and 'Địa chỉ liên hệ' (Contact Address) with 'thông tin địa chỉ liên hệ'. A 'Ghi chú' (Remarks) field is also present. At the bottom, there are two buttons: 'QUAY LẠI' (Back) and 'TIẾP TỤC' (Next). A red callout bubble labeled 'B2: Bấm "Tiếp tục"' points to the 'TIẾP TỤC' button. Another red callout bubble labeled 'B1: Nhập thông tin liên lạc' points to the form fields.

Minh họa nhập thông tin liên lạc Sinh viên


Bước 1: Nhập thông tin liên lạc của Sinh viên

Bước 2: Click 

Lưu ý:

- Những phần đánh dấu (*) là bắt buộc phải điền thông tin
- “Số điện thoại”: Là thông tin bắt buộc nhập.
- “Email liên hệ”: Nhà trường sẽ gửi thông tin nhập học vào địa chỉ email của Anh/Chị để xác nhận và thông báo kết quả quá trình nhập học.

1.4. Thanh toán

**CÔNG THÔNG TIN**
XÁC NHẬN NHẬP HỌC TRỰC TUYẾN

1 2 3 4 5

Tra cứu thí sinh Thông tin xét tuyển Thông tin liên lạc **Thanh toán** Kết quả

THÔNG TIN THANH TOÁN

STT	Mã	Nội dung thu	Tín chỉ	Bắt buộc	Số tiền (VND)
1	BHTN	Bao hiểm tai nạn		✔	700.000
2	BHYT	Bao hiểm y tế		✔	800.000
3	0301BVC106	Cơ sở văn hóa Việt Nam	2	✔	1.008.000
4	0301CGE301	Tiếng Trung tổng hợp 1	4	✔	2.016.000
5	0301CPH247	Ngữ âm văn tu Tiếng Trung	2	✔	1.008.000
6	0301CSP201	Nội 1	2	✔	1.008.000
7	0301VIE107	Tiếng Việt	2	✔	1.008.000
8	0301BIN101	Tin học cơ bản	2	✔	1.008.000
9	0301PHE101	Giao dục thể chất 1	1	✔	560.000
10	0301EDS101	Giao dục quốc phòng 1	3	✔	1.680.000
11	0301EDS102	Giao dục quốc phòng 2	2	✔	1.120.000
12	0301EDS103	Giao dục quốc phòng 3	3	✔	1.680.000
Tổng thanh toán:					13.596.000

HÌNH THỨC THANH TOÁN

VUI LÒNG CHỌN HÌNH THỨC THANH TOÁN SỐ TIỀN: **13.596.000**

Ghi chú: Vui lòng không tắt trình duyệt trong quá trình thực hiện thanh toán trực tuyến

Chuyển khoản

QUAY LẠI**XÁC NHẬN**

Minh họa màn hình thanh toán online

Bước 1: Xem nội dung thông tin thanh toán, các khoản thu của nhà trường.

Bước 2: Chọn hình thức thanh toán

- Số tài khoản: **128000045351 - Ngân hàng TMCP Công thương Việt Nam (Vietinbank)**

Chi nhánh Tô Hiệu, Hải Phòng - Chủ TK : Trường Đại học Y Dược Hải Phòng

- Nội dung chuyển khoản ngân hàng đề nghị thí sinh ghi rõ :

1 - Mã hồ sơ

2 - Tên thí sinh

3 - Ngành nhập học


Bước 3: Import hình ảnh biên lai/hóa đơn đóng tiền

Bước 4: Nhập thông tin thanh toán

Bước 5: Bấm

XÁC NHẬN

1.5. Nội dung thanh toán



CÔNG THÔNG TIN
XÁC NHẬN NHẬP HỌC TRỰC TUYẾN

1 Tra cứu thí sinh 2 Thông tin xét tuyển 3 Thông tin liên lạc 4 Thanh toán 5 Kết quả

B1: Xác nhận thông tin các khoản thu

THÔNG TIN THANH TOÁN

STT	Mã	Nội dung thu	Tín chỉ	Bắt buộc	Số tiền (VND)
1	BHTN	Bao hiểm tai nạn		✔	700.000
2	BHYT	Bao hiểm y tế		✔	800.000
3	0301BVC106	Cơ sở văn hóa Việt Nam	2	✔	1.008.000
4	0301CGE301	Tiếng Trung tổng hợp 1	4	✔	2.016.000
5	0301CPH247	Ngữ âm văn tu Tiếng Trung	2	✔	1.008.000
6	0301CSP201	Nơi 1	2	✔	1.008.000
7	0301VIE107	Tiếng Việt	2	✔	1.008.000
8	0301BIN101	Tin học cơ bản	2	✔	1.008.000
9	0301PHE101	Giao dục thể chất 1	1	✔	560.000
10	0301EDS101	Giao dục quốc phòng 1	3	✔	1.680.000
11	0301EDS102	Giao dục quốc phòng 2	2	✔	1.120.000
12	0301EDS103	Giao dục quốc phòng 3	3	✔	1.680.000
Tổng thanh toán:					13.596.000

HÌNH THỨC THANH TOÁN


VUI LÒNG CHỌN HÌNH THỨC THANH TOÁN SỐ TIỀN: **13.596.000**

Ghi chú: Vui lòng không tắt trình duyệt trong quá trình thực hiện thanh toán trực tuyến

Chuyển khoản

Vui lòng tải hình giấy nộp tiền nhận được từ ngân hàng hoặc chụp màn hình giao dịch Internet Banking của bạn. Chúng tôi sẽ tiến hành xác thực thành toán của bạn trong thời gian sớm nhất.

Tải biên lai



Nhập nội dung ghi chú, số biên lai, vv...:

Agribank
Mã biên lai/Chứng từ: mã_bien_lai_abc
Số tiền nộp: 5.000.000
Nội dung nộp: Đóng tiền nhập học

Vui lòng sử dụng Internet Banking hoặc đến trực tiếp các điểm giao dịch của Ngân hàng để chuyển khoản chính xác. Tổng thanh toán đến tài khoản ngân hàng sau:

+ Sacombank
Tên chủ tài khoản: Trường xxx...
Số tài khoản: 0xxx ...
Chi nhánh: xxx ...

+ Vietcombank
Tên chủ tài khoản: Trường xxx...
Số tài khoản: 0xxx ...
Chi nhánh: xxx ...

+ Agribank
Tên chủ tài khoản: Trường xxx...
Số tài khoản: 0xxx ...
Chi nhánh: xxx ...

B3: Import hình ảnh biên lai thanh toán

B4: Nhập thông tin thanh toán

[QUAY LẠI](#)

[XÁC NHẬN](#)

B5: Bấm "Thanh toán"

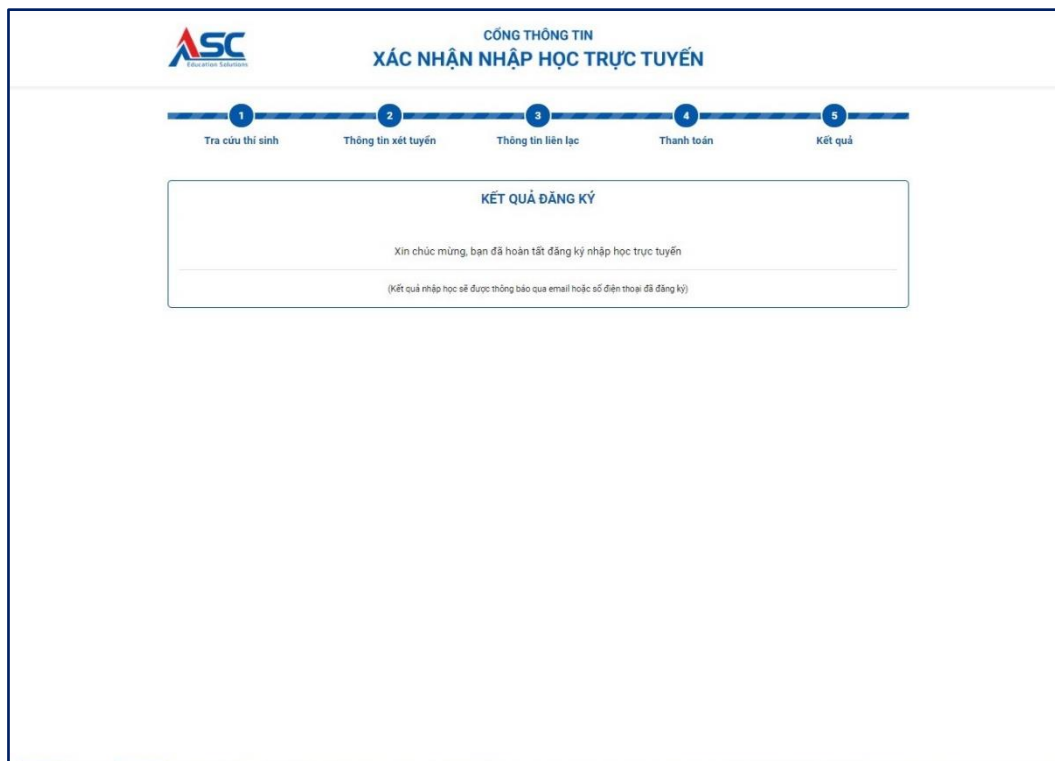
Hình 1

Lưu ý:

Tại mục “**Nhập nội dung ghi chú, số biên lai, vv...**”, Sinh viên nhập theo cú pháp sau:

- Tên ngân hàng (Ví dụ: Sacombank, Vietcombank, Agribank)
- Mã hồ sơ
- Số tiền nộp: ...
- Nội dung nộp: Đóng tiền nhập học

1.6 Thông báo kết quả đăng ký



Minh họa thực hiện đăng ký nhập học thành công

Sau khi Sinh viên gửi thông tin thanh toán, Nhà trường sẽ gửi phản hồi đến địa chỉ email mà Sinh viên đăng ký.



Minh họa email Nhà trường gửi xác nhận đăng ký thành công